

ENTREGUE
NO CRSS DO
AVEIRO

PEÇAS FINAIS DE APRESENTAÇÃO DE CONTAS
DAS
INSTITUIÇÕES PARTICULARES DE SOLIDARIEDADE
SOCIAL

ANO DE 2025

NOME: CENTRO SOCIAL PAROQUIAL DE SOBRADO

MORADA: RUA PROFESSOR EGAS MONIZ

N.º LOCALIDADE: SOBRADO

FREGUESIA: SOBRADO - CONCELHO: CASTELO DE PAIVA

RESERVADO AOS SERVIÇOS

IPSS DIST. CONC.

--	--	--	--	--	--	--	--

CODIGO POSTAL: 4450-146

ESPAÇO RESERVADO AO CENTRO REGIONAL DE AVEIRO

PARECER:

EM ___ / ___ / ___

DESPACHO:



EM ___ / ___ / ___

A DIRECÇÃO:

LOCAL - CASTELO DE PAIVA

DATA: 31/03/2026

ASSINATURAS


Fernando Figueira Rodrigues de Carvalho


CENTRO SOCIAL E PAROQUIAL DE SOBRADO
BALANÇO EM 31 DE DEZEMBRO DE 2025

Contribuinte: 502312874

Montantes expressos em EURO

RUBRICAS	NOTAS	PERÍODOS	
		2025	2024
ATIVO			
Ativo não corrente:			
Ativos fixos tangíveis	NOTA 11	281.459,05	283.467,33
Investimentos financeiros		1.855,60	1.855,60
		283.314,65	285.322,93
Ativo corrente:			
Inventário	NOTA 10	877,07	739,12
Créditos a receber	NOTA 5	2.811,41	3.431,42
Estado e outros entes públicos	NOTA 6	221,95	181,00
Diferimentos	NOTA 9	1.999,30	3.012,77
Outros ativos correntes	NOTA 8		274,44
Caixa e depósitos bancários	NOTA 4	114.440,16	77.286,61
		120.349,89	84.925,36
Total do Ativo		403.664,54	370.248,29
FUNDOS PATRIMONIAIS E PASSIVO			
Fundos patrimoniais			
Fundos	NOTA 12	3.551,47	3.551,47
Resultados transitados	NOTA 12	116.869,07	78.704,95
Outras variações nos fundos patrimoniais	NOTA 12	178.835,03	192.640,13
		299.255,57	274.896,55
Resultado líquido do período		36.512,21	38.164,12
Total dos fundos patrimoniais		335.767,78	313.060,67
Passivo			
Passivo não corrente:			
Financiamentos obtidos	NOTA 7	11.500,00	11.500,00
		11.500,00	11.500,00
Passivo corrente:			
Fornecedores	NOTA 5	952,20	104,84
Estado e outros entes públicos	NOTA 6	6.761,69	7.319,95
Diferimentos			
Outos passivos correntes	NOTA 8	48.682,87	38.262,83
		56.396,76	45.687,62
Total do passivo		67.896,76	57.187,62
Total dos fundos patrimoniais e do passivo		403.664,54	370.248,29

A DIREÇÃO
[Assinatura]
 Fernando, Luísa Rodrigues de Lencastre
[Assinatura]

O Contabilista Certificado Nº 82433
[Assinatura]
 (Margarida de Aguiar Monteiro)

CENTRO SOCIAL E PAROQUIAL DE SOBRADO

DEMONSTRAÇÃO INDIVIDUAL DOS RESULTADOS POR NATUREZAS
 Período findo em 31 Dezembro de 2025

Montantes expressos em EURO

RUBRICAS	NOTAS	PERÍODOS	
		2025	2024
RENDIMENTOS E GASTOS			
Vendas e serviços prestados	Nota 13	456.258,66	427.680,91
Subsídios à exploração	Nota 14	13.641,98	4.427,30
Custo das mercadorias vendidas e das matérias consumidas	Nota 10	(35.438,60)	(37.442,29)
Fornecimentos e serviços externos	Nota 15	(50.677,24)	(48.637,67)
Gastos com o pessoal	Nota 17	(351.072,74)	(307.550,18)
Outros rendimentos	Nota 13	29.450,34	21.596,58
Outros gastos	Nota 16	(4.432,65)	(1.654,61)
Resultados antes de depreciações, gastos de financiamento e impostos		57.729,75	58.420,04
Gastos/reversões de depreciação e de amortização	Nota 11	(21.217,54)	(20.255,92)
Resultado operacional (antes de gastos de financiamento e impostos)		36.512,21	38.164,12
Juros e rendimentos similares obtidos			
Juros e gastos similares suportados			
Resultado antes de impostos		36.512,21	38.164,12
Imposto sobre o rendimento do período			
Resultado líquido do período		36.512,21	38.164,12

A Direção

[Handwritten signature]
 Fernando António Rodrigues de Sousa
[Handwritten signature]

O Contabilista Certificado nº 82433

[Handwritten signature]
 Margarida Aguiar Monteiro

DEMONSTRAÇÃO DOS FLUXOS DE CAIXA
DEZEMBRO 2025

Montantes expressos em EURO

	NOTAS	PERÍODOS	
		2025	2024
Fluxos de caixa das atividades operacionais			
Recebimentos de Clientes		462.878,67	428.182,49
Pagamentos a Fornecedores		(54.895,16)	(60.665,85)
Pagamentos ao Pessoal		(250.555,79)	(220.988,80)
Caixa gerada pelas operações		157.427,72	146.527,84
Outros recebimentos/pagamentos		(120.274,17)	(95.217,19)
Fluxos de caixa das atividades operacionais (1)		37.153,55	51.310,65
Fluxos de caixa das atividades de investimento			
Pagamentos respeitantes a :			
Ativos fixos tangíveis			
Ativos intangíveis			
Recebimentos provenientes de :			
Ativos fixos tangíveis			
Ativos intangíveis			
Subsídios ao investimento			
Fluxos de caixa das atividades de investimento (2)			
Fluxos de caixa das atividades de financiamento			
Recebimentos provenientes de :			
Financiamentos obtidos			
Doações			
Pagamentos respeitantes a :			
Financiamentos obtidos			(2.500,00)
Juros e gastos similares			
Fluxos de caixa das atividades de financiamento (3)			(2.500,00)
Varição de Caixa e seus equivalentes (1)+(2)+(3)		37.153,55	48.810,65
Caixa e seus equivalentes no início do período		77.286,61	28.475,96
Caixa e seus equivalentes no fim do período	NOTA 4	114.440,16	77.286,61

A Direção

[Handwritten signature]
[Handwritten signature]
[Handwritten signature]

O Contabilista Certificado N° 82433

[Handwritten signature]
 Margarida Aguiar Monteiro

1. Identificação da entidade

1.1. Dados de identificação

Designação da entidade: Centro Social paroquial de Sobrado

Sede: Rua Professor Egas Moniz - Sobrado

4550-146 CASTELO DE PAIVA

Contribuinte: 502312874

Natureza da atividade: Atividades de apoio social para Infância S/ alojamento

2. Referencial contabilístico de preparação das demonstrações financeiras

2.1. Referencial contabilístico usado

As Demonstrações Financeiras foram elaboradas de acordo com Sistema de Normalização Contabilística (SNC) aditado pelo Decreto-lei 98/2015 de 02 de junho de 2015. Tratando-se de uma Entidade do Setor Não Lucrativo, aplica a Norma contabilística e de relato financeiro para entidades do setor não lucrativo (NCRF-ESNL),

O SNC, é composto, nomeadamente, pelos seguintes instrumentos:

- Bases para a apresentação de demonstrações financeiras (BADF)
- Modelos de demonstrações financeiras (MDF) - Portaria 220/2015
- Códigos de contas (CC) - Portaria_218/ 2015
- Norma contabilística e de relato financeiro para entidades do setor não lucrativo (NCRF-ESNL) Aviso_8259/2015 e Declaração de retificação n.º 916/2015.
- Estrutura Conceptual - Aviso_8254/2015

Na preparação das demonstrações financeiras tomou-se como base os seguintes pressupostos:

- Pressuposto da continuidade. As demonstrações financeiras foram preparadas no pressuposto da continuidade das operações e a partir dos livros e dos registos contabilísticos da entidade, os quais são mantidos de acordo com os princípios contabilísticos geralmente aceites em Portugal.


- Regime de periodização económica (acréscimo). A entidade reconhece os rendimentos e ganhos à medida que são gerados, independentemente do momento do seu recebimento ou pagamento. As quantias de rendimentos atribuíveis ao período e ainda não recebidos ou liquidados são reconhecidos em "Devedores por acréscimos de rendimento"; por sua vez, as quantias de gastos atribuíveis ao período e ainda não pagos ou liquidados são reconhecidas em "Credores por acréscimos de gastos".

- Material de agregação

As linhas de itens que não sejam materialmente relevantes são agregadas a outros itens das demonstrações financeiras. A entidade não definiu qualquer critério de materialidade para efeito de apresentação das demonstrações financeiras.

- Compensação

Centro Social Paroquial de Sobrado



Os ativos e os passivos, os rendimentos e os gastos foram relatados separadamente nos respetivos itens de balanço e da demonstração dos resultados, pelo que nenhum ativo foi compensado por qualquer passivo nem nenhum gasto por qualquer rendimento, ambos vice-versa.

- Comparabilidade

As Políticas contabilísticas e os critérios de mensuração adotados em 31 de Dezembro de 2025 são comparáveis com os utilizados na preparação das demonstrações financeiras em 31 de Dezembro de 2024.

3. Principais políticas contabilísticas

3.1. Bases da mensuração usadas na preparação das demonstrações financeiras

As principais bases de reconhecimento e mensuração utilizadas foram as seguintes:

- Eventos subsequentes

Os eventos após a data do balanço que proporcionem informação adicional sobre condições que existiam nessa data são refletidos nas demonstrações financeiras. Caso existam eventos materialmente relevantes após a data do balanço, são divulgados no anexo às demonstrações financeiras.

- Moeda de apresentação

As demonstrações financeiras estão apresentadas em euro, constituindo esta a funcional e de apresentação. Neste sentido, os saldos em aberto e as transações em moeda estrangeira foram transpostas para a moeda funcional utilizando as taxas de câmbio em vigor à data de fecho para os saldos em aberto e à data da transação para as operações realizadas.

Os ganhos ou perdas de natureza cambial daqui decorrentes são reconhecidos na demonstração dos resultados no item "Juros e rendimentos similares obtidos" se favoráveis ou "Juros e gastos suportados" se desfavoráveis, quando relacionados com financiamentos obtidos/concedidos ou em "Outros rendimentos e ganhos" se favoráveis e "Outros gastos ou perdas" se desfavoráveis, para todos os outros saldos e transações.

- Ativos fixos tangíveis

Os ativos fixos tangíveis encontram-se registados ao custo da aquisição, deduzido das depreciações e das perdas por imparidade acumuladas.

As depreciações são calculadas, após o início de utilização dos bens, pelo método da linha reta em conformidade com o período de vida útil estimado para cada classe de ativos.

As despesas com reparação e manutenção destes ativos são consideradas como gasto no período em que ocorrem. As beneficiações relativamente às quais se estimem que gerem benefícios económicos adicionais futuros são capitalizadas no item de ativos fixos tangíveis.

Os ativos fixos tangíveis em curso representam bens ainda em fase de construção/instalação, são integrados no item “ativos fixos tangíveis” e mensurados ao custo da aquisição. Estes bens não foram depreciados enquanto tal, por não se encontrarem em estado de uso.

Tabela da vida útil dos ativos fixos tangíveis

Descrição	Vida útil estimada (anos)
Edifícios e outras construções	50 anos
Equipamento básico	6 anos
Equipamento de transporte	5 anos
Equipamento administrativo	6 anos
Equipamento informático	5 anos
Outros ativos fixos tangíveis	6 anos

- Propriedades de investimento

As propriedades de investimento compreendem essencialmente edifícios e outras construções detidos para auferir rendimento e/ou valorização do capital. Trata-se de ativos que não são utilizados na produção ou fornecimento de bens e serviços que fazem parte do objeto social da entidade, nem para fins administrativos ou para venda no decurso da sua atividade corrente.

Os gastos incorridos com propriedades de investimento em utilização, nomeadamente manutenções, reparações, foram consideradas como custo diferido em 5 anos.

- Ativos intangíveis

À semelhança dos ativos fixos tangíveis, os ativos intangíveis encontram-se registados ao custo da aquisição deduzido das amortizações e das perdas por imparidade acumuladas. Observa-se o disposto na respetiva NCRF, na medida em que só são reconhecidos se for provável que deles advenham benefícios económicos futuros, sejam controláveis e se possa medir razoavelmente o seu valor.

As amortizações de ativos intangíveis com vida úteis definidas são calculadas, após o início de utilização, pelo método da linha reta em conformidade com o respetivo período de vida útil estimado, ou de acordo com os períodos em vigência dos contratos que os estabelecem.

Nos casos de ativos intangíveis, sem vida útil definida, não são calculadas amortizações, sendo o seu valor objeto de testes de imparidade numa base anual.

- Inventários

As mercadorias matérias-primas subsidiárias e de consumo encontram-se valorizadas ao custo da aquisição, o qual é inferior ao valor de realização, pelo que não se encontra registada qualquer perda por imparidade por depreciação de inventários.

- Clientes e outros valores a receber

As contas de “Clientes” e “Outros valores a receber” estão reconhecidas pelo seu valor nominal diminuído de eventuais perdas por imparidade, registadas na conta “Perdas por imparidade acumuladas”, por forma a que as mesmas reflitam o seu valor realizável líquido.

- Caixa e depósitos bancários

Este inclui caixa, depósitos à ordem e outros depósitos bancários. Os descobertos bancários são incluídos na rubrica “Financiamentos obtidos”, expresso no passivo corrente.

- Fornecedores e outras contas a pagar

As contas a pagar a fornecedores e outros credores, que não vencem juros, são registadas pelo seu valor nominal, que é substancialmente equivalente ao seu justo valor.

- Rédito e regime do acréscimo

O rédito compreende o justo valor da contraprestação recebida ou a receber pela prestação de serviços decorrentes da atividade normal da Empresa.

Observou-se o disposto na NCRF 20, dado que o rédito só foi reconhecido por ter sido razoavelmente mensurável, é provável que se tenham benefícios económicos futuros e todas as contingências relativas a uma venda tenham sido substancialmente resolvidas.

Os rendimentos dos serviços prestados são reconhecidos na data da prestação dos serviços ou se periódicos, no fim do período a que dizem respeito.

Os juros recebidos são reconhecidos atendendo ao regime da periodização económica, tendo em consideração o montante em dívida e a taxa efetiva durante o período até à maturidade. Os dividendos são reconhecidos na rubrica “Outros ganhos e perdas líquidos” quando existe o direito de os receber.

- Subsídios

Os subsídios do governo são reconhecidos ao seu justo valor, quando existe uma garantia suficiente de que o subsídio venha a ser recebido e de que a entidade cumpre com todos os requisitos para o receber.

Os subsídios atribuídos a fundo perdido para o financiamento de ativos fixos tangíveis e intangíveis, estão incluídos no item “Outras variações nos capitais próprios”, são transferidos numa base sistemática para resultados à medida em que decorrer o respetivo período de depreciação ou amortização.

Os subsídios à exploração destinam-se à cobertura de gastos, incorridos e registados no período, pelo que são reconhecidos em resultados à medida que os gastos são incorridos, independentemente do momento de recebimento do subsídio.

4. Fluxos de caixa

4.1. Desagregação dos valores inscritos na rubrica de caixa e em depósitos bancários

Descrição	31-12-2025	31-12-2024
Caixa e depósitos bancários		
Caixa	163,52 €	161,84 €
Depósitos à ordem	114.276,64 €	77.124,77 €
Total Caixa e Depósitos Bancários	114.440,16 €	77.286,61 €

5. Cliente e Fornecedores

As contas de clientes e fornecedores, tinham, em 31 de Dezembro de 2025 e 2024 a seguinte decomposição

Descrição	Saldo devedor 2025	Saldo credor 2025	Saldo devedor 2024	Saldo credor 2024
Clientes e utentes C/C	2.811,41 €		3.431,42 €	
Total	2.811,41 €	- €	3.431,42 €	
Fornecedores		952,20 €		104,84 €
Total	- €	952,20 €	- €	104,84 €

6. Impostos e contribuições

6.1. Divulgações relacionadas com outros impostos e contribuições

Descrição	Saldo devedor 2025	Saldo credor 2025	Saldo devedor 2024	Saldo credor 2024
Iva a Recuperar	221,95 €		181,00 €	
Retenção impostos sobre rendimentos		982,67 €		1.235,27 €
Contribuições para a Segurança Social		5.779,02 €		6.084,68 €
Total	221,95 €	6.761,69 €	- €	7.319,95 €

7. Financiamentos Obtidos

Divulgações relacionadas com financiamentos obtidos à data de 31 de Dezembro de 2025 e 2024 tem seguinte de composição:

Descrição	2025	2024
Passivo não Corrente		
Pe. Alberto Laranjeira	11.500,00 €	11.500,00 €
Total de Passivo Corrente	11.500,00 €	11.500,00 €

8. Outras contas a receber e a pagar

As rubricas “outras contas a receber e a pagar” tinham, em 31 de Dezembro de 2025 e 2024 a seguinte decomposição:

Descrição	Ano 2025	Ano 2024
Outras contas a receber		
IGFSS		274,44 €
Total	- €	274,44 €
Outras contas a pagar		
Remunerações a Liquidar-Férias e Subsídio Férias	47.387,98 €	36.867,22 €
Água	70,63 €	97,76 €
EDP - Eletricidade	1.224,26 €	1.102,49 €
Joselina Casaca		180,00 €
Sindicato		15,36 €
Total	48.682,87 €	38.262,83 €

9. Diferimentos

Em 31 de Dezembro de 2025 e 2024, a rubrica “diferimentos” englobava os seguintes saldos:

Descrição	Ano 2025	Ano 2024
Gastos a reconhecer		
Seguros	1.999,30 €	3.012,77 €
Total	1.999,30 €	3.012,77 €

10. Inventários

10.1. Apuramento do custo das mercadorias vendidas e matérias consumidas e outras informações sobre esta natureza de inventários, conforme quadro seguinte:

Movimentos	Matérias-primas, subsidiárias e de consumo	
	2025	2024
Saldo inicial	739,12 €	902,87 €
Compras	35.576,55 €	37.278,54 €
Saldo final	877,07 €	739,12 €
Gastos do período	35.438,60 €	37.442,29 €

11. Activos fixos tangíveis

Divulgação sobre activos fixos tangíveis, conforme quadro seguinte:

Descrição	31-12-2024	Adições	Abate	Transf.	31-12-2025
Edifícios e outras construções	265.299,63 €	19.209,26 €			284.508,89 €
Equipamento básico	124.250,77 €				124.250,77 €
Equipamento administrativo	20.511,47 €				20.511,47 €
Outros AFT	5.332,65 €				5.332,65 €
Ativo Fixo Tangível Bruto	415.394,52 €	19.209,26 €	- €	- €	434.603,78 €
Edifícios e Outras Construções	18.178,89 €	13.567,21 €			31.746,10 €
Equipamento básico	87.570,50 €	7.475,28 €			95.045,78 €
Equipamento administrativo	20.336,42 €	175,05 €			20.511,47 €
Outros ativos fixos tangíveis	5.841,38 €				5.841,38 €
Depreciações acumuladas	131.927,19 €	21.217,54 €	- €	- €	153.144,73 €
Ativo Tangível Líquido	283.467,33				281.459,05

12. Fundos patrimoniais

Nos "fundos Patrimoniais" ocorreram as seguintes variações:

Descrição	Saldo inicial	Aumentos	Regularizações	Saldo Final
Fundo Inicial	3.551,47 €			3.551,47 €
Resultados transitados	78.704,95 €	38.164,12 €		116.869,07 €
Outras variações F. patrimoniais	192.640,13 €		13.805,10 €	178.835,03 €
Total dos Fundos Patrimoniais	274.896,55 €	38.164,12 €	- €	299.255,57 €

13. Rédito

Para os períodos de 2025 e 2024 foram reconhecidos os seguintes réditos

Rubricas	31-12-2025	31-12-2024
Prestação de serviços	456.258,66 €	427.680,91 €
Particulares	47.129,18 €	59.565,10 €
Entidades Publicas - ISS	409.129,48 €	368.115,81 €
Outros rendimentos e ganhos	29.450,34 €	21.596,58 €
Cor. Rel. Per.Anteriores-Acor.Cooperação	12.389,07 €	4.226,64 €
Subsídios ao Investimento	13.805,10 €	13.804,74 €
Reembolso de IVA	3.256,17 €	3.565,20 €
Total Réditos	485.709,00 €	449.277,49 €

14. Subsídios, doações e legados à exploração

Descrição	2025				2024		
	Natureza	Capitais próprios	Passivo	Demonstração de Resultados	Capitais próprios	Passivo	Demonstração de Resultados
Município Castelo Paiva	não reembolsável			8.540,00 €			2.508,09 €
DGE-Direção Geral Educação	não reembolsável			1.050,00 €			
União de Freguesias	não reembolsável						327,00 €
Doações - particulares	não reembolsável			4.051,98 €			1.592,21 €
Total		0,00	0,00	13.641,98 €	0,00 €	0,00 €	4.427,30 €

15. Fornecimentos e serviços externos

15.1. Discriminação de fornecimento e serviços externos

Para os períodos de 2025 e 2024 os fornecimentos e serviços externos foram os seguintes:

Descrição	Ano 2025	Ano 2024
Trabalhos especializados	8.735,65 €	6.924,25 €
Vigilância e Segurança	164,56 €	164,56 €
Honorários	9.403,00 €	10.054,83 €
Conservação e reparação	3.568,69 €	6.443,82 €
Ferramentas e utensílios de desgaste rápido	3.222,96 €	1.308,74 €
Material de escritório	2.767,67 €	1.841,64 €
Material didático	405,02 €	1.422,61 €
Eletricidade	6.530,16 €	6.409,22 €
Água	861,25 €	899,97 €
Outros fluidos - gás	3.137,50 €	3.109,94 €
Deslocações de Utentes	2.113,86 €	917,00 €
Rendas e Alugueres		650,00 €
Comunicação	556,48 €	488,06 €
Seguros	2.783,83 €	1.749,13 €
Despesas de Representação	453,00 €	533,40 €
Limpeza, higiene e conforto	5.856,36 €	5.610,57 €
Encargos c/ saúde dos Utentes e vestuário e calçado	117,25 €	109,93 €
Total	50.677,24 €	48.637,67 €

16. Outros gastos e perdas e Juros e gastos similares

Para os períodos de 2025 e 2024 os outros gastos e perdas e juros e gastos similares foram os seguintes:

Descrição	Ano 2025	Ano 2024
Cor. Relativas P. Anteriores	3.122,65 €	1.394,61 €
Quotizações	260,00 €	260,00 €
Apoio a carenciados	1.050,00 €	
Total	4.432,65 €	1.654,61 €

17. Benefícios aos empregados

O número médio de colaboradores ao serviço da entidade durante o exercício de 2025 foi de 18 e no ano de 2024 de 18 colaboradores

17.1. Benefícios dos empregados e encargos da entidade

Descrição	ANO 2025	ANO 2024
Gasto com o pessoal	351.072,74 €	307.550,18 €
Remunerações	284.487,97 €	249.618,40 €
Remunerações Certas	284.487,97 €	249.618,40 €
Remunerações Adicionais	1.105,00 €	
Indeminizações	844,57 €	1.558,30 €
Encargos sobre remunerações	61.687,04 €	54.043,19 €
Seguro de acidentes no trabalho e doenças profissionais	2.436,08 €	1.999,26 €
Outros Gastos C/ Pessoal	512,08 €	331,03 €
- Apoio Médico	400,00 €	216,05 €
- Vestuário e Calçado	112,08 €	114,98 €
Total de gastos com o pessoal	351.072,74 €	307.550,18 €

18. Divulgações exigidas por diplomas legais**18.1. Outras divulgações exigidas por diplomas legais**

- Impostos de mora

A entidade apresenta a sua situação regularizada perante as Finanças, tendo liquidado as suas obrigações fiscais nos prazos legalmente estipulados.


- Dívidas à Segurança Social em mora

A entidade apresenta a sua situação regularizada perante a Segurança Social, tendo liquidado as suas obrigações legais nos prazos legalmente estipulados.

19. Acontecimentos após data de balanço

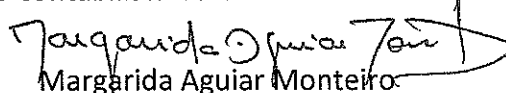
Não são conhecidos à data quaisquer eventos subsequentes, com impacto significativo nas Demonstrações Financeiras de 31 de Dezembro de 2025.

Após o encerramento do período, e até à elaboração do presente anexo, não se registaram outros factos suscetíveis de modificar a situação relevada nas contas.

A Direção

 Fernando Henrique Rodrigues de Oliveira

Centro Social Paroquial de Sobrado

O contabilista Certificado nº 82433


 Margarida Aguiar Monteiro

CENTRO SOCIAL E PAROQUIAL DE SOBRADO

VALÊNCIAS: CRECHE, PRÉ-ESCOLAR

RESULTADOS POR VALÊNCIAS



ANO DE 2025

CONTAS	VALÊNCIAS	CRECHE	PRE ESCOLAR	TOTAL
72	Prestações de Serviços	275.115,91	181.142,75	456.258,66
72111	Particulares		37.070,63	37.070,63
721121	Entidades Publicas - ISS	271.478,36	137.651,12	409.129,48
7212	Outras Comparticipações	3.637,55	6.421,00	10.058,55
75	Comparticipações e subsídios à exploração	5.562,39	8.079,59	13.641,98
751	Do Sector Público Administrativo	3.550,00	6.040,00	9.590,00
7511	ISS			0,00
7512/8	Câmara Municipal e DGE	3.550,00	6.040,00	9.590,00
753	Doações	2.012,39	2.039,59	4.051,98
7881	Outros Rend-Cooreções Acordos ISS	6.123,74	6.265,33	12.389,07
78831	Subsídios ao Investimento	6.989,55	6.815,55	13.805,10
7885	Restituição de IVA, Ind. Não Aviso prévio	2.689,88	566,29	3.256,17
	Total dos Proventos	296.481,47	202.869,51	499.350,98
61	Custo mercad. vendas e das mat. consumidas	17.423,42	18.015,18	35.438,60
61611	Géneros alimentares	17.423,42	18.015,18	35.438,60
62	Fornecimentos e Serviços externos	23.642,11	27.035,13	50.677,24
6222	Fornecimentos e Serviços externos	23.642,11	27.035,13	50.677,24
63	Custos com o pessoal	173.199,80	177.872,94	351.072,74
6312	Custos Com Pessoal	173.199,80	177.872,94	351.072,74
64	Amortizações	20.605,10	612,44	21.217,54
652	Outros gastos e Perdas	1.312,46	3.120,19	4.432,65
	Total dos Gastos	236.182,89	226.655,88	462.838,77
81	Resultados Líquidos	60.298,58	-23.786,37	36.512,21

CENTRO SOCIAL PAROQUIAL DO SOBRADO**CONTAS DE GERÊNCIA****MAPA COMPARATIVO 2024/ 2025**

GASTOS			
Descrição	ANO 2024	ANO 2025	Diferença
Géneros alimentares	37.442,29 €	35.438,60 €	- 2.003,69 €
Trabalhos especializados	6.924,25 €	8.735,65 €	1.811,40 €
Vigilância e Segurança	164,56 €	164,56 €	- €
Honorário	10.054,83 €	9.403,00 €	- 651,83 €
Conservação e Reparações	6.443,82 €	3.568,69 €	- 2.875,13 €
Ferramentas e Utensílios	1.308,74 €	3.222,96 €	1.914,22 €
Material de Escritório	1.841,64 €	2.767,67 €	926,03 €
Material Didático	1.422,61 €	405,02 €	- 1.017,59 €
Eletricidade	6.409,22 €	6.530,16 €	120,94 €
Água	899,97 €	861,25 €	- 38,72 €
Outros fluídos - Gás	3.109,94 €	3.137,50 €	27,56 €
Deslocações utentes	917,00 €	2.113,86 €	1.196,86 €
Rendas e Alugures	650,00 €		- 650,00 €
Comunicação	488,06 €	556,48 €	68,42 €
Seguros	1.749,13 €	2.783,83 €	1.034,70 €
Despesas de Representação	533,40 €	453,00 €	- 80,40 €
Limpeza Higiene e Conforto	5.610,57 €	5.856,36 €	245,79 €
Encargos c/ saúde dos Utentes e vestuário	109,93 €	117,25 €	7,32 €
Custos com Colaboradores	307.550,18 €	351.072,74 €	43.522,56 €
Quotização, Taxas e Donativos	260,00 €	1.310,00 €	1.050,00 €
Correcções Rel. Per. Anteriores	1.394,61 €	3.122,65 €	1.728,04 €
Amortizações - Edifício e equipamentos	20.255,92 €	21.217,54 €	961,62 €
Total dos Gastos	415.540,67 €	462.838,77 €	47.298,10 €
Resultado do exercício	38.164,12 €	36.512,21 €	- 1.651,91 €

A Direção


António Rodrigues de Almeida


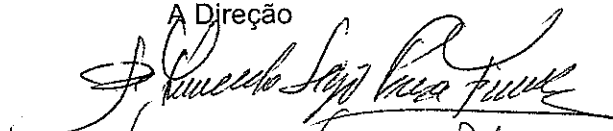
CENTRO SOCIAL E PAROQUIAL DO SOBRADO

CONTAS DE GERÊNCIA

MAPA COMPARATIVO 2024 / 2025

RENDIMENTOS	ANO 2024	ANO 2025	Diferença
Comparticipações do Utentes	59.565,10 €	47.129,18 €	- 12.435,92 €
Acordos Coop.Segurança Social	368.115,81 €	409.129,48 €	41.013,67 €
Município de Castelo de Paiva	2.508,09 €	8.540,00 €	6.031,91 €
União de Freguesias	327,00 €		- 327,00 €
DGE-Direção Geral Educação		1.050,00 €	1.050,00 €
Corre. Rel. Per. Anteriores	4.226,64 €	12.389,07 €	8.162,43 €
Subsídios ao Investimento -Norte 2020	13.804,74 €	13.805,10 €	0,36 €
Donativos - Diversos	1.592,21 €	4.051,98 €	2.459,77 €
Restituição IVA e Seguro	3.565,20 €	3.256,17 €	- 309,03 €
TOTAL DOS RENDIMENTOS	453.704,79 €	499.350,98 €	45.646,19 €

A Direção


Leonardo Luís Rodrigues de Almeida
